

7 tips til en god søknad

+ 3 ting du ikke bør gjøre...



Søknadsguiden

Sparebankstiftelsen SR-Bank



1. Start tidlig

Høstens søknadsrunde er fra **19. august til 19. september.**

Sjekk **srstiftelsen.no** for mye god info! Der finner du blant annet oversikt over postene i søknadsskjemaet.





2. Gjør lekse

Les deg opp på gavepolitikk og annen relevant info på hjemmesiden vår.

Spørsmål? Ring eller send oss en e-post. Men du sjekker nettsiden først, sant...??





3. Involver målgruppa

Vi støtter i hovedsak tiltak for **barn og unge opp til 25 år.**

Søknaden står sterkere når målgruppen selv står bak, eller deltar i prosjektutforming.





4. Fortell oss hvem dere er

La oss bli litt kjent! Hvem er dere, og hvilken posisjon har dere i nærmiljøet? Hvem dere er til for?

Hva ønsker dere å oppnå?





5. Vis behovet

Hvem har glede av tiltaket?

Hvem heier og støtter?


Har andre samme mål

som dere? Kanskje kan en

felles søknad være en god idé!*

** Mer om samarbeid
i neste post ...*






6. Pris?

Hvem betaler?

Hva kommer **tiltaket til å koste** og hvordan det skal finansieres? Håper dere at vi i Stiftelsen betaler alt, eller skal andre også bidra? Hva med egenkapital?





7. Lag en plan


Stort prosjekt = Detaljert plan

Mindre prosjekt = Enklere plan

For store prosjekter – hva skjer når prosjektet er ferdig? Finnes det en plan for drift/vedlikehold?



Du
trenger
ikke ...



- ... gå i detalj om avslutt alt dere har av aktivitet
- ... søke om støtte til prosjekter som allerede er påbegynt
- ... **søke om driftsmidler til f.eks. husleie, strøm og regnskap**



**Vi gleder
oss til
mange gode
søknader!**

Lykke til!

